

ERFARINGER

Enzo
30 år



«I mange år hadde jeg beundret og vært litt misunnelig på folk med rette tenner! Under behandlingen glemte jeg aldri å bruke den usynlige reguleringskinnen, og resultatet ble perfekt».

Nathalie
34 år



«Da jeg var liten, brukte jeg tannregulering, men som voksen ble tennene mine skjeve igjen. Jeg ønsket å få rettet tennene, men vanlig metallregulering var ikke aktuelt. Da jeg oppdaget usynlige reguleringskinner, forstod jeg straks at det var den perfekte løsningen».

Claudia
40 år



«Når jeg så meg i speilet, hadde jeg alltid en følelse av at noe ikke var helt som det skulle; jeg ønsket meg et vakrere smil og ansikt. Tannlegen min foreslo den usynlige reguleringskinnen. Nå føler jeg meg penere og tryggere på meg selv».

INFORMASJON

**FINN DIN NÆRMESTE SERTIFISERTE
TANNLEGE PÅ WEB-SIDEN
www.allinmicerium.com**



ALL IN

Den nye, usynlige tannreguleringen

USYNLIG TANNREGULERING FOR ALLE



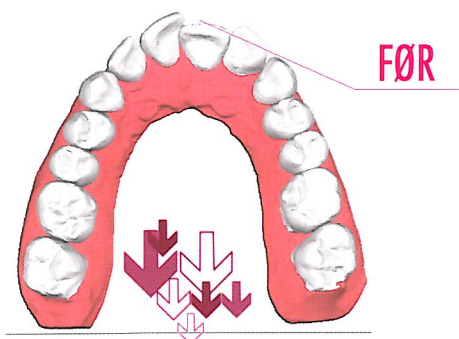
FEIL TANNSTILLING?

Bortsett fra det rent estetiske, kan feil tannstilling gi problemer med bittet og ha betydning for artikulasjon og kjevens posisjon.

«Keep smiling!»

Den «usynlige» tannreguleringen er enkel å bruke; mer enn en million pasienter har med gode resultater blitt behandlet med denne teknologien. Behandlingen består av en serie komfortable reguleringskinner som er laget i et transparent materiale, som er praktisk tatt usynlige i bruk. Når du begynner behandlingen, vil tannlegen din fortelle deg hvor mange reguleringskinner du vil trenge og hvor lang tid behandlingen vil ta, vanligvis mellom 8 og 18 måneder.

Når behandlingen er ferdig, vil alle beundre ditt vakre smil!

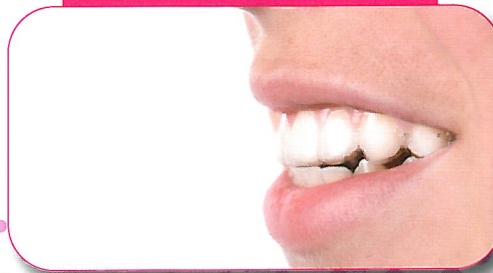
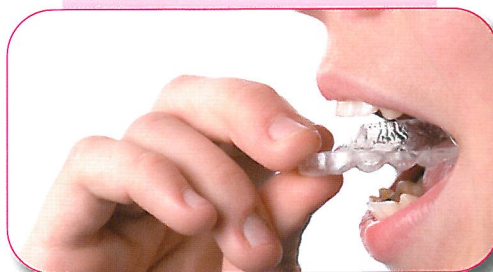


LØSNINGEN

Viktige fordeler med ALL INs «usynlige» reguleringskinner fremfor tradisjonell behandling:

- TRANSPARENTE, NÆRMEST USYNLIGE
- AVTAKBARE, MULIGGJØR GOD MUNNHYGIENE
- ENKLE I BRUK
- KOMFORTABLE Å BRUKE, INGEN TANNKJØTTSIRRITASON

ENKELT OG USYNLIG



BEHANDLING

Fremgangsmåte:

- 1 Pasienten bestiller time hos en sertifisert tannlege
- 2 Tannlegen vurderer om tennene kan behandles med usynlige reguleringskinner
- 3 Hvis behandling kan gjennomføres, vil tannlegen sende avtrykk av tenner, pasientfoto og røntgenbilder til produsenten av reguleringskinnene
- 4 Pasienten får se en 3D-animasjon av hvordan tennene gradvis flyttes til det endelige resultatet
- 5 Reguleringskinnene produseres og pasienten kan begynne behandlingen. Hvis alle tennene i over- eller underkjeven skal behandles, sendes bare halvparten av skinnene i første omgang
- 6 Reguleringskinnene er nummererte og pasienten må bruke hver av disse i ca to uker. I løpet av denne tiden vil tennene bli flyttet litt etter litt
- 7 Reguleringskinnene brukes hele døgnet, bortsett fra når du spiser eller pusser tennene

AVANSERT ORTODONTISK LØSNING

